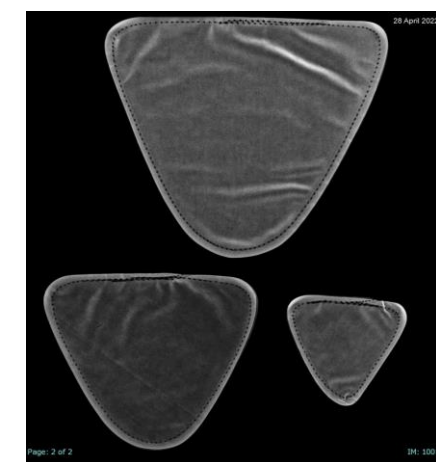

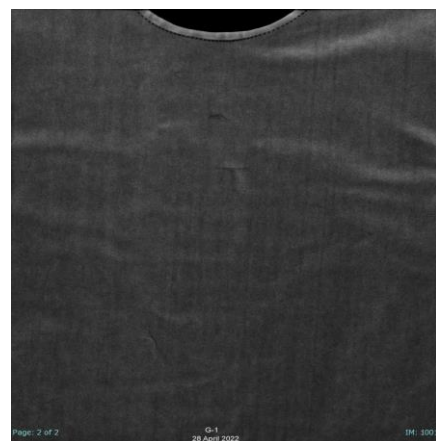




X-ray HS4

## 9.1 อุปกรณ์วัดและป้องกันอันตรายจากรังสี

Test date: April 1<sup>st</sup>, 2024



ชุดตะกั่วกันรังสี



## 9.1 อุปกรณ์วัดและป้องกันอันตรายจากรังสี



อุปกรณ์วัดรังสีประจำบุคคล(OSL)

## 9.2 เครื่องเอกซเรย์ที่ได้มาตรฐานทางการแพทย์



Generator X-Ray

General radiographic unit

SHIMADZU UD150L-40E

150 kV 630 mA

Ceiling-suspended

2014 until now

## 9.2 เครื่องเอกซเรย์ที่ได้มาตรฐานทางการแพทย์



X-Ray Portable

Mobile radiography unit

SHIMADZU Mobile Art Evolution

133 kV 320 mAs

PM Quarterly

2015 until now

## 9.2 เครื่องเอกซเรย์ที่ได้มาตรฐานทางการแพทย์



X-Ray Portable

Mobile radiography unit

FUJIFILM FDR GO Plus

133 kV 320 mAs

PM Quarterly

2022 until now

### 9.3 อุปกรณ์สร้างภาพในระบบดิจิทัล




แผงควบคุม X-Ray




ตู้เก็บระบบ PACs

### 9.3 อุปกรณ์สร้างภาพในระบบดิจิทัล



แผ่นรับรังสี



Monitor X-Ray

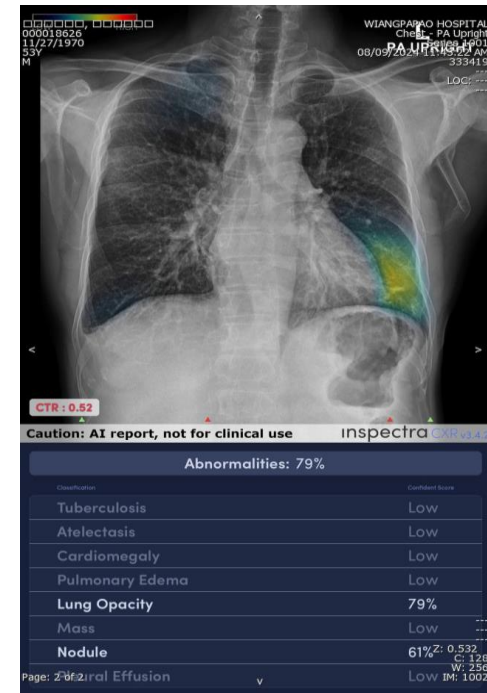
## 9.4 ผู้อ่านฟิล์มหรืออุปกรณ์อ่านฟิล์มระบบดิจิทัล



DR



AI: Lunit



AI: Inspectra

## 9.5 เครื่องดูดเสมหะ ออกซิเจนและอุปกรณ์ช่วยหายใจ



## 9.6 ระบบไฟสัญญาณเตือนขณะเครื่องเอกซเรย์ทำงาน



## 9.6 ระบบไฟสัญญาณเตือนขณะเครื่องเอกซเรย์ทำงาน

